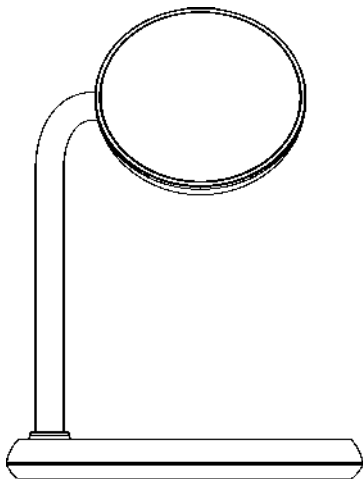


zens



**Zens Aluminium seeria juhtmevaba
kolm-ühes magnetiline laadija**

ZEDC19B/ZEDC19W

Kasutusjuhend

Zens BV High Tech Campus 85, 5656 AG Eindhoven, Madalmaad

EE

CE-deklaratsioon

Meie, Zens BV, kinnitame enda ainuvastutusel, et raadioseade, milleks on juhtmeta laadimiseseade ZEDC19B/ZEDC19W, on kooskõlas direktiiviga 2014/53/EL ja RoHS direktiiviga 2011/65/EL. EL-i vastavusdeklaratsiooni täistekst on saadaval järgmisel internetiaadressil: <https://www.makezens.com/mediaroom/products/>.

Elektri- ja elektroonikaseadmete jäätmete direktiiv

Elektri- ja elektroonikajäätmeid ei tohi visata olmeprügi hulka. Kõik WEEE logoga elektroonikatooted tuleb kokku koguda ja anda ohutuks kõrvaldamiseks või ringlussevõtuks heakskiidetud jäätmekäitlejatele. Palume anda need ringluse, kus on selleks olemas võimalused. Paljud elektri-/elektroonikaseadmete jaemüüjad rakendavad koduelektronika romude puhul turustaja-tagasisivõtuskeemi. Küsige oma kohalikult omavalitsuselt või jaemüüjatelt, kuhu tarbijad saavad oma elektroonikaromusid tasuta ära viia.

Põhja-Ameerika – FCC avaldus

VASTAVUSKINNITUS FCC ELEKTROMAGNETILISE ÜHILDUVUSE REEGLILE

Käesolevaga kinnitab Zens International BV, et seade ZEDC19B/ZEDC19W vastab FCC reeglite 15. osa alajao B nõuetele.

Kõik selle seadme muudatused või modifikatsioonid, mida nõuetele vastavuse eest vastutav osapool pole sõnaselgelt heaks kiitnud, võivad tühistada kasutaja volitused seadme kasutamiseks. See seade vastab FCC reeglite 15. osa alajao B nõuetele ning seadme kasutamine on lubatud järgmisel kahel tingimusel: (1) see seade ei tohi põhjustada häireid ja (2) seade peab taluma kõiki häireid, sealhulgas häireid, mis võivad põhjustada seadme soovimatut tööd.

MÄRKUS: seda seadet on testitud ja leitud, et see vastab FCC reeglite 15. osa alajao B kohaselt B-klassi digitaalseadmetele kehtestatud piirangutele. Need piirangud on kehtestatud selleks, et pakkuda mõistlikku kaitset kahjulike elektriliste häirete eest kodupaigaldises. See seade kasutab ja võib kiirata raadiosageduslikku energiat ning kui seda ei paigaldata ega kasutata vastavalt juhistele, võib see põhjustada raadiosides kahjulikke häireid. Samuti ei ole mingit garantiid, et teatud paigaldises ei esine häireid. Kui see seade põhjustab raadio- või televisioonivastuvõtule kahjulikke häireid, mida saab kindlaks teha seadme välja- ja sisselülitamisega, soovime kasutajal proovida häireid kõrvaldada ühe või mitme järgmise meetme abil. Suunake või paigutage vastuvõtuanenn ümber. Suurendage seadme ja vastuvõtja vahelist kaugust. Ühendage seade pistikupessa teises voluringis, mis erineb voluringist, millega on ühendatud raadio/televastuvõtja. Abi saamiseks pöörduge edasimüüja või kogenud raadio-/teletehniku poole. FCC kiirguskokkupuute avaldus: see seade järgib kontrollimata keskkonna jaoks kehtestatud FCC kiirguskokkupuute piirnorme. See saatja ei tohi töötada samas kohas koos ühegi teise antenni või saatjaga. Töötamise ajal peab kasutaja hoidma selle seadme teistest raadiosidet kasutavatest seadmetest vähemalt 10 cm kaugusel.

Töösageduste vahemik: 110-205 kHz

Raadiosagedus: 138,2 kHz

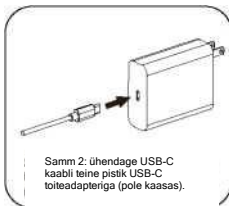
Raadiokiirguse maks. võimsus: -6,02 dB μ A/m

Pakendi sisu

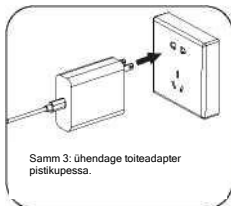
- Kolm ühes magnetiline juhtmeta laadija
- USB-C kaabel
- Kasutusjuhend
- Laiendatud garantii registreerimisleht



Samm 1: ühendage USB-C kaabli pistik juhtmeta laadija toitepessa.



Samm 2: ühendage USB-C kaabli teine pistik USB-C toiteadapteriga (pole kaasas).



Samm 3: ühendage toiteadapter pistikupesasse.



Samm 4: asetage laadimise alustamiseks telefon hoidikule ja teine Qi seade laadimisaluselisele.



Samm 5: sisseehitatud 27 W USB-C porti saab kasutada kolmanda seadme (nt iPadi) laadimiseks.

Kiire algus viie sammuga

LED-tule tähendus

LED-tuli näitab järgmist:

- ei põle: laadimist ei toimu;
- põleb: toimub seadme(te) laadimine;
- vilgub: laadimist ei toimu / tuvastati Qi-funktsioonita seade.

Vilkvu tuli võib viidata sellele, et aktiveeritud on üks kaitsefunktsioonidest, näiteks võõrkehade tuvastamine (FOD). FOD on sisseehitatud ohutusmehhanism, mis peatab laadimise automaatselt, kui võõrkeha, näiteks mõni metallene (nt mündid, kirjaklambrid, pangakaardid) tekitab häireid. Sellisel juhul eemaldage enne laadimist kõik sellised esemed.

Ühilduvus

Magnethoidid töötavad kõigi MagSafe'iga ühilduvate telefonidega.

Juhtmeta laadimisalus töötab kõigi Qi juhtmevaba laadimist toetavate seadmetega ja enamiku kergete ümbristega (< 3 mm). Kõik metalli sisaldavad (nt magnetid, pangakaardid jne) või metallvoodriga ümbrised tuleb enne laadimist eemaldada.

Toiteadapteri kasutamine

USB-C toiteadapter ei ole komplektis kaasas. Soovitame kasutada 60 W USB-C toiteadapterit. Väiksema võimsusega toiteadapter töötab, kuid võib laadida aeglasemalt.

Teil on küsimusi või tagasisidet? Andke meile teada.

Kui teil on laadija, juhtmevaba laadimise või Zensi kasutamise kohta küsimusi või tagasisidet, vaadake palun veebisaiti www.makezens.com või võtke ühendust Zensi klienditoega aadressil support@makezens.com.

Zensi juhtmeta laadimine

Olulised ohutusjuhised

- Hoidke toode veest eemal.
- Ärge paigutage ega hoidke toodet vee või muu vedeliku lähedal.
- Pärast puhastamist veenduge, et toode oleks täielikult kuiv, enne kui selle vooluvõrku ühendate.

Hoiatused

- Enne adapteri pistikupessa ühendamist kontrollige, kas toiteadapteril või pistikul näidatud pinge vastab kohalikule vooluvõrgu pingele.
- Ärge kunagi kasutage laadijat, toiteadapterit, toitepistikut või USB-kaablit, mis on mingil viisil kahjustatud.
- Kasutage ainult ametlikku toiteadapterit, toitepistikut või USB-kaablit (laadijaga kaasas). Kui kasutatakse mitteametlikku toiteadapterit või laadija jaoks vale pinget, vilgub märgutuli kiiresti ja laadimist ei toimu.
- Ärge asetage laadijale metallist silte ega esemeid.
- Ärge kasutage laadijat õues ega kuumade pindade läheduses.
- Kui teil on südamestimulaator või mõni muu implanteeritud seade, pidage enne laadija kasutamist nõu oma arstiga või implanteeritud seadme tootjaga.
- Ärge kasutage seadet pikendusjuhtmega ega ülekoormatud pistikupesas.
- Vajalik on järelevalve, kui seadet kasutavad lapsed, füüsilise või vaimse puudega inimesed või seda tehakse nende läheduses.

Tagastamisreegid / Zensi garantii

Hea klient!

Kõik Zensi tooted on disainitud ja toodetud nii, et need vastaksid kõrgeimatele standarditele ja tagaksid kvaliteetse jõudluse. Kui teil tekib toote kasutamisel raskusi, soovime teil esmalt tutvuda kasutusjuhendiga või teabega veebisaidil www.makezens.com tootete alajaotises „Support“.

Kui peaks ikkagi juhtuma, et garantiiaja jooksul tekib seadmes rike, korraldab Zens teie tootele remondi.

Garantiitingimused

Garantii algab ostukuupäevast ja aegub 24 kuu möödudes. Kui garantiiaja jooksul ilmneb materjali- ja/või töövigadest tingitud defekt, korraldab Zens seadme remondi. Kui parandamine ei ole võimalik või seda peetakse ebaõkonomiseks, võib Zens nõustuda toote asendamisega. Asendust pakutakse Zensi äranägemisel ja garantii kehtib alates algse ostu kuupäevast. Zensi garantii kehtib tingimusel, et toodet on kasutatud ainult ettenähtud otstarbel ja käsitsetud ainult vastavalt kasutusjuhendile.

Garantii ei kata tuleneva iseloomuga kahjusid, muuhulgas andmete kadu või äritegevuse katkemist. Zensi garantii ei kehti, kui:

- ostudokumente on mis tahes viisil muudetud või tehtud loetamatuks;
- toote mudeli- ja/või seerianumbrit on muudetud, eemaldatud või tehtud loetamatuks;
- tooteid on parandanud või muutnud volitamata hooldusorganisatsioonid või isikud;
- toodet kasutatakse ärilistel eesmärkidel;
- defekt on põhjustatud toote kuritarvitamisest või väärkasutamisest või keskkonningimustest, mis ei vasta toote jaoks soovitatutele;
- seadet on kahjustatud, muuhulgas lemmikloomade, äikese, ebatavalise pinge, vee või tulekahju, loodusõnnetuse või transpordiõnnetuse läbi;
- toote defektsus tuleneb selliste osade kulumisest, mida võib oma olemuselt pidada kuluosadeks;
- toode ei tööta korralikult, kuna see ei olnud algselt projekteeritud, toodetud, heaks kiidetud ja/või volitatud antud riigis kasutamiseks, mis võib juhtuda juhul, kui toode on ostetud riigist, mis ei ole selle kavandatud kasutuskoht.

See garantii annab teile teatud seaduslikud õigused. Erinevate riikide seaduste erinevuste tõttu ei pruugi osa ülaltoodust teie kohta kehtida.

See garantii kehtib ainult riigis, kust toode osteti, ning ei ole edasiantav ega laiene teistele kasutajatele peale

algse ostja.

Seade vajab hooldust?

Asjatute ebamugavuste vältimiseks soovitame teil enne Zensiga ühenduse võtmist lugeda kasutusjuhendit või tutvuda veebisaidi www.makezens.com tootetoetaja alajaotisega „Support“. Kui teie seade vajab hooldust, ärge tagastage seda ilma Zensiga ühendust võtmata. Selle toote parandamiseks või asendamiseks võtke garantiijaajooksul e-posti teel Zensiga ühendust (support@makezens.com) ja märkige järgmised andmed: teie e-posti aadress, nimi, aadress, telefoninumber, ostukuupäev ja -koht, probleemi üksikasjalik kirjeldus.

Kui ilmneb, et probleem põhineb töö- või materjalidefektidel, annab Zens teile tagastusvormi ja juhised, mille abil saab toote tagastada. Tagastussaadetised on kliendi kulul ning tagastamisel peab tootega olema kaasas ostutšeki originaal. Zens ei vastuta saatmise käigus kaduma läinud või kahjustatud toodete eest. Kõik ilma ostutõendita tagastatud tooted saadetakse kliendi kulul tagasi. Kõik tagastused peavad sisaldama originaalpakendit ja kõiki kaasasolevaid esemeid, nagu toode, toiteadapterid ja kasutusjuhend. Pärast probleemi uurimist toode parandatakse või asendatakse ja saadetakse tagasi tagastusvormil märgitud aadressile.