

eve motion ((

Alustama

Erste Schritte

Peaauhind

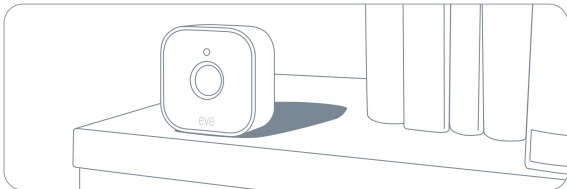
Alusta • Erste Schritte • Auhind en main

1

Sisestage kaasasolevad AAA-patareid ja leidke Eve Motionile sobiv koht.

Setze die mitgelieferten AAA-Batterien ein und finde einen geeigneten Platz für Eve Motion.

Insérez les piles AAA fournies et placez Eve Motion à un endroit adapté.



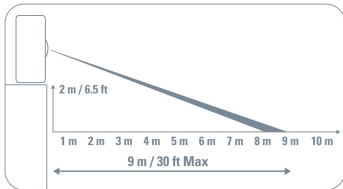
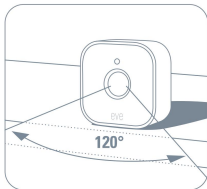
Alusta • Erste Schritte • Auhind en main



0–15 000 luks

-18 °C – +55 °C
0 °F – 130 °F

IPX3



Alusta • Erste Schritte • Auhind en main

2

Laadige App Store'ist alla rakendus Eve.

Lade die Eve App aus dem App Store.

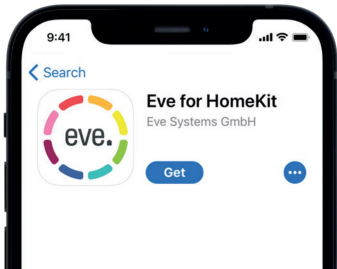
Téléchargez l'app Eve sur l'App Store.

 Eve



Download on the
App Store

Alusta • Erste Schritte • Auhind en main



Alusta • Erste Schritte • Auhind en main

3

Avage rakendus Eve ja puudutage valikut Lisa tarvik. Eve juhendab teid nüüd seadistamisprotsessis.

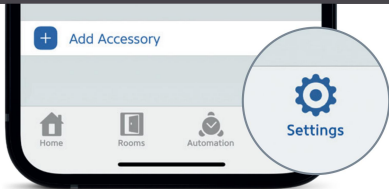
Otsige Eve App ja tippige auf Zubehör hinzufügen. Eve führt dich nun durch die Einrichtung.

Ouvrez l'app Eve et touchez Ajouter un accessoire. Eve vous guidera alors tout au long du processus de configuration.

A dark grey rounded rectangular button with the text "Add Accessory" in white, centered on the page.

Add Accessory

Alusta • Erste Schritte • Auhind en main



Kui olete juba mõne muu lisaseadme seadistanud, avage Eve seaded, et lisada oma koju Eve Motion.

Wenn du Eve bereits zuvor eingerichtet hast, öffne die Eve-Einstellungen und füge Eve Motion hinzu.

Si vous avez déjà configuré un autre accessoire, accédez aux réglages d'Eve pour ajouter Eve Motion à votre domicile.

Naudi • Viel Spaß • Profitez-en bien

Juurdepääs Eve Motionile, kasutades rakendust Eve, Home rakendust ja Siri.

Eve Motion saab kasutada Eve-App'is, Home-App'is ja Siri's.

Vous pouvez accéder à Eve Motion à l'aide de l'app Eve, de l'app Maison et de Siri.



Vaadake aja ja
kestuse statistikat

Erhalte Statistiken, wann und wie lange
Bewegung erkannt wurde

Temps ja durée statistika
konsultatsioon



Reeglid: võimas
automatiseerimine
täiustatud tingimustega

Regeln: umfassende Automation mit
erweiterten Bedingungen

Règles : puissantes
automatisations avec
des conditions avancées



Reguleerige
liikumise
tundlikkust ja kestust

Empfindlichkeit und Dauer
einstellen

Réglage de la sensibilité et
de la durée



Installige püsivara
värskendused

Püsivara-värskenduste installimine

Install des mises à jour
du program interne

Naudi • Viel Spaß • Profitez-en bien



Vaadake praegust liikumisolekut

Überprüfe, ob Bewegung erkannt wird

Sachez si un mouvement est detecté



Põhiline automatiseerimine aja- ja kohalolekutingimustega

Grundlegende Automatisierung mit Zeit- und Anwesenheitsbedingungen

Temps et de presence baastingimuste automatiseerimine



Märguannete konfigureerimine Mitteilungen konfigurieren

Märguannete konfigureerimine



Konfigureerige külaliste juurdepääsu Gastzugriffi konfiguratsioonid

Configuration de l'accès invité



Küsige praegust liikumisolekut

Frage, ob Bewegung erkannt wird

Demandez si un mouvement est detecté

Naudi • Viel Spaß • Profitez-en bien



Juurdepääs Eve Motionile turvaliselt, kui olete kodust eemal, ja seadistage võimas automatiseerimine. Kõik Apple TV HD, Apple TV 4K või HomePod, mis kasutavad teie iPhone'iga sama iCloudi kontot, toimivad automaatselt kodukeskusena, täiendavat seadistamist pole vaja.

Greife sicher auf Eve Motion zu, während du unterwegs bist, und lege umfassende Automationen an. Kasutage Apple TV HD-d, Apple TV 4K või HomePodi tihedat iCloudi kontot iPhone'i verandetiga, automaatikaga ja Steuerzentrale'iga, kui ka einrichtungiga.

Accédez à Eve Motion en toute sécurité lorsque vous êtes loin de chez vous, et configurez de puissantes automatisations. Kasutage automaatset utilisaatorit Apple TV HD-s, Apple TV 4K-s või HomePodis, mis kasutab iCloudi komplekti iPhone'i kontsentraatori jaoks, ilma konfiguratsiooni lisata.

Naudi • Viel Spaß • Profitez-en bien



Ei mingit Eve Cloudi
Keine Eve-Pilv
Pas de pilv Eve



Registreerimist pole
Keine Registrierung
Pas d'inscription



Profileerimine puudub
Kein Profileerimine
Pas de profile

Eve on loodud teie isikuandmete kaitsmiseks. Kõik andmed on täielikult krüptitud ja edastatakse ainult otse teie Eve Motioni ja iPhone'i, iPadi või kodukeskuse vahel. Lisateavet leiate aadressilt evehome.com/privacy.

Eve wurde von Grund auf so entwickelt, dass deine persönlichen Daten geschützt sind. Alle Daten werden vollständig verschlüsselt und nur direkt zwischen Eve Motion ja deinem iPhone, iPad või Steuerzentrale ausgetauscht. Weitere Informationen findest du unter evehome.com/de/privatsphaere.

Eve est conçu pour protéger vos données personnelles. Toutes les données sont entièrement chiffrées. Eve Motioni ja iPhone'i, iPadi või kontsentraatidega saate edastada otseülekandeid. Pour en savoir plus, pöörduge lehele evehome.com/fr/vie-privee

Juriidiline teave • Rechtliche Hinweise • Informations legales

See seade vastab FCC reeglite ja Industry Canada litsentsivabade RSS-standardite 15. osale. Töötamisel kehtivad kaks järgmist tingimust: (1) see seade ei tohi põhjustada häireid ja (2) see seade peab vastu võtma kõik vastuvõetud häired, sealhulgas häired, mis võivad põhjustada soovimatut tööd.

Seda seadet on testitud ja leitud, et see vastab FCC reeglite 15. osale B-klassi digitaalsetele seadmetele kehtestatud piirangutele. Need piirangud on loodud pakkuma mõistlikku kaitset kahjulike häirete eest kodupaigaldises. See seade genereerib, kasutab ja võib kiirata raadiosageduslikku energiat ning kui seda ei paigaldata ega kasutata vastavalt juhistele, võib see põhjustada raadiosides kahjulikke häireid. Siiski ei ole mingit garantiid, et teatud paigalduses häireid ei esine. Kui see seade põhjustab raadio- või televisioonivastuvõtule kahjulikke häireid, mida saab kindlaks teha seadme välja- ja sisselülitamisega, soovime teil proovida häireid kõrvaldada ühe või mitme järgmise meetmega: suunake või paigutage vastuvõtuantenn ümber; suurendada kaugust seadme ja vastuvõtja vahel; pöörduge abi saamiseks edasimüüja või kogenud raadio-/teletehnika poole.

See B-klassi digitaalparaat vastab Kanada standardile ICES-003.

See seade vastab FCC RF, IC RSS-102 ja CE kiirgusega kokkupuute piinormidele, mis on kehtestatud kontrollimata keskkonna jaoks. See seade tuleb paigaldada ja kasutada nii, et radiaatori ja keha vaheline kaugus oleks vähemalt 20 sentimeetrit. See saatja ei tohi asuda koos ühegi teise antenni või saatjaga ega töötada koos nendega.

Muudatused või modifikatsioonid, mida Eve Systems pole sõnaselgelt heaks kiitnud, võivad tühistada teie volitused seda seadet kasutada. Kontrolli eesmärk: töökontroll; juhtimise ehitus: pistikprogrammi tööjuhtimine; 1. tüüpi tegevus, tööaeg: pidev.

Juriidiline teave • Rechtliche Hinweise • Informations legales

Le présent appareil est conforme aux CNR d'Industrie Canada kohaldatavad aux appareils radio exempts de litsensi. L'exploitation est autorisée aux deux conditions suivantes : (1) l'appareil ne doit pas produire de brouillage, et (2) l'utilisateur de l'appareil doit accepter tout brouillage radioélectrique subi, même si le brouillage est' funktsioonide kompromiss. Cet appareil numérique de la class B est vastab normile NMB-003 Kanadas.

Cet varustus vastab aux CNR-102 d'Industrie Canada. Cet équipement doit être installé et utilisé avec une distance minim de 20 centimètres entre le radiateur et votre corps. Cet émetteur ne doit pas être co-localisée ou opérant en conjonction avec autre antenne ou émetteur.

Küsimuste korral FCC eeskirjade järgimise kohta võtke ühendust: Compliance Officer, Eve Systems, 100 Pine St., Suite 1250, San Francisco CA 94111, USA.

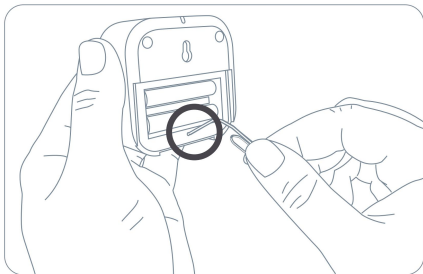
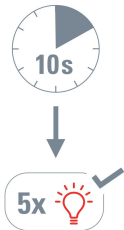
Käesolevaga kinnitab Eve Systems, et see seade vastab direktiivi 2014/53/EÜ olulistele nõuetele ja muudele asjakohastele sätetele. Vastavusdeklaratsioon on saadaval aadressil www.evehome.com/doc Sagedusvahemik:

2402 - 2480 MHz (BLE) / 2405 - 2480 MHz (Thread); max. EIRP: 10 dBm Toode:
10EBY9901 • Mudel: 20EBY9901 • Osa: 51EBY9901

FCC ID: SNE-MOT-003 • IC: 11192A-MOT003



Lähtesta Lähtesta • Zurücksetzen Réinitialisation • Reinitialisation





Hoidke oma HomeKiti seadistuskoodi kindlas kohas. Vajate seda Eve turvaliseks lisamiseks oma koju ja kellelgi peale teie pole koopiat.

Bewahre deinen HomeKit-Code ja einem sicheren Platz auf. Du benötigst ihn, um Eve zu deinem Zuhause hinzuzufügen. Niemand außer dir kennt diesen Code.

Säilitage HomeKiti konfiguratsioonikood. Ce code est hädavajalik pour ajouter Eve au réseau de votre domicile, et personne d'autre que vous ne connaît ce code.

eve motion ((



Tuba • Zimmer • Pièce :

Märkused • Notizen • Märkused:.....